

Your complete guide
to opening doors!

So you're a pretty clever girl. You've already broken out of your electrified cage. You've eaten your keeper and the only black guy on the island. But now you have a hunger for something more tender, human children. However there is only one obstacle in between you and the sweet taste of kids... a door. This comprehensive and practical guide will give you all the necessary skills needed to get inside that kitchen to eat those little children!

Everything you will ever need
is now on the subject.
Opening doors in no time!!!

Discover
How to:

- *Grip the knob
- *Turn your hand
- *And what to do if a door is locked!



Opening Doors

FOR
DUMMIES

Opening Doors
FOR
DUMMIES

Learn to:
*Grab the door knob
*Turn the door knob
*Eat human children
By Yelo C. Raptor

Jeremy Kohrs



”Opening Doors for Dummies” i Brf Killingen 21 Sveavägen 140 och Frejgatan 47 i Stockholm

- Handledning för hur porttelefon och dörrautomatik fungerar

1) För att komma ut:

- a) För att öppna gårdsdörrar/-portar trycker du på  väggknappar
- b) För att öppna mot gatan ”touchar” du väggknappen  med ovsidan av handen. Du måste ha en viss känsla/teknik för att det ska fungera optimalt.

Obs!


- I porten på Frejgatan 47 finns en blå knapp  cirka två meter upp på väggen. Den kan användas vid sophämtning eller vid flytt in eller ut, eftersom dörren då blir permanent uppställd. Denna funktion kräver att du trycker på knappen på nytt för att stänga porten. Knappen ska inte användas vid vanlig utpassering.
- Haka aldrig av armen för dörrautomatiken . Det ökar slitaget och onödiga underhållskostnader tillkommer då behov av att byta ut dessa motorer och armar uppstår.

2) För att komma in:


- a) Besökande som vill komma in:



- i. Tryck på knappen längst till vänster



- II. På displayen visar sig då två pilar, en som pekar uppåt och en som pekar nedåt. På knapparna under dessa kan man då stega sig fram till namnet på personen som ska besökas.



- III. Då man funnit namnet, trycker man på den tredje knappen från vänster med en telefonsymbol, vilket gör att man "ringer på".

b) **För portöppning** från fast eller mobil telefon, tryck på telefonens knapp nummer fem (5). När du blir uppringd från porttelefonen säger en röst "Samtal från port". Du kan då prata med personen som ringt upp. För att öppna, tryck på knapp 5.

Vi hoppas nu att du enklare ska kunna hantera vårt passagesystem i Brf Killingen 21 och på ett smidigt och säkert sätt kunna ta emot besökande till vår fastighet.

Lycka till!

Styrelsen i Brf Killingen 21

PS. Nedanstående instruktion finns i porten. Vi i styrelsen tyckte inte den var tillräcklig, varför vi sammanställt ovanstående handledning. DS.

